

ETNISK KONSULENTTEAMS STATISTIK 2017

Etnisk konsulentteam er forankret i Den Sociale Døgnvagt, Center for Forebyggelse og Rådgivning i Socialforvaltningen, og er et tilbud til ansatte i Københavns kommune. Da Etnisk Konsulentteam er VISO leverandør bruges teamet også af kommuner rundt om i landet. Fagfolk kan henvende sig til Etnisk Konsulentteam, hvis de har brug for sparring, rådgivning, undervisning og konfliktmægling i sager om æresrelaterede konflikter. Du kan læse mere om Etnisk Konsulentteam på www.etniskkonsulentteam.kk.dk.

Denne rapport er en opsamling på vores statistik fra 2017. Statikken afspejler, hvad henvendelsen drejer sig om, hvem der henvender sig, hvordan de henvender sig, hvem henvendelsen omhandler og hvad vi bliver bedt om at gøre. Den viser dermed intet om den unge f.eks. tidligere har været tvangsgift eller udsat for andre former for overgreb, da statistikken kun afspejler den nuværende henvendelsesårsag.

Du skal ligeledes være opmærksom på, at statistikken udelukkende er et udtryk for, hvor mange fagfolk der har henvendt sig til Etnisk Konsulentteam og ikke for, hvor mange æresrelaterede sager kommunen reelt er inde over eller hvor mange unge, der lever med æresrelaterede konflikter. At antallet af henvendelser er lavere i år end sidste år, er derfor ikke et udtryk for, at færre unge udsættes for social kontrol etc, men snarere at teamet har været ramt af langvarig sygdom og derfor ikke har haft den samme kapacitet som året før.

INDHOLD

Personsager	2
Ydelsestype	2
Henvendelsesårsag.....	3
Fordeling på køn og alder.....	4
Oprindelsesområde	5
Rekvirenter	6
Generelle henvendelser.....	8
Rekvirenter	8
Henvendelsernes indhold.....	8
Informationens art	9

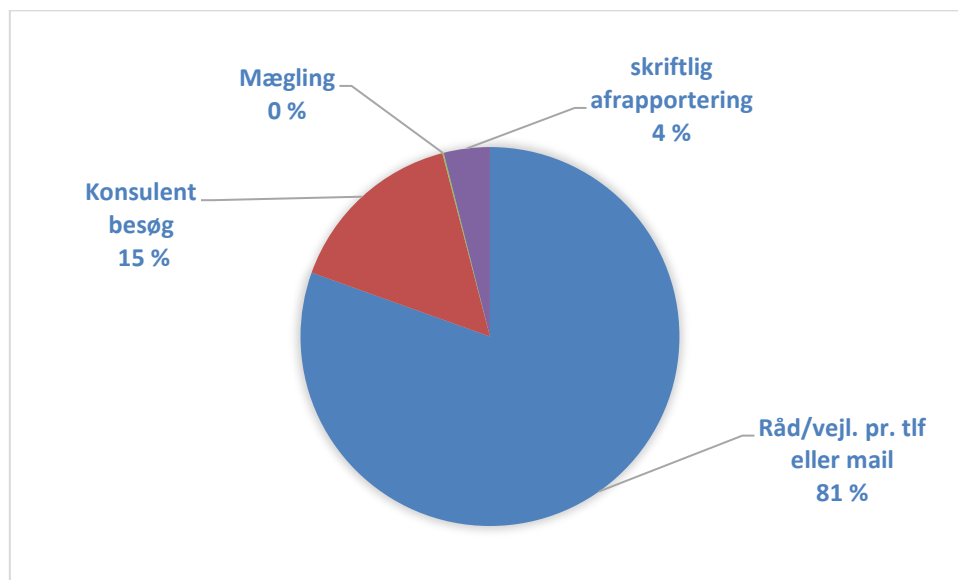
PERSONSAGER

Etnisk Konsulentteam blev i 2017 kontaktet 840 gange i personsager. Disse henvendelser fordelte sig på 143 sager omhandlende alt 182 personer. Den/de person(er), der er registreret i sagerne, er dem, som bekymringen drejer sig om. I flere af sagerne er der således registreret flere søskende, mor og børn ect. i samme sag.

I Etnisk Konsulentteam kan inddragelse i en personsag være en 20 minutters telefonsamtale, men det kan også være forskellige former for konsulentbistand. Der er således sager, der rummer adskillige telefonrådgivninger af professionelle omkring den unge, konsulentbesøg, netværksmøder og konfliktmæglingsmøder. I 2017 har Etnisk Konsulentteam været på 130 konsulentbesøg. På disse møder forsøger teamet at hjælpe den fagperson, der har efterspurgt hjælp, og ofte også borgeren, til at få overblik over situationen og de løsningsmuligheder, der kan være.

YDELSESTYPE

Teamet har ydet rådgivning telefonisk eller pr. mail 676 gange i 2017. Det er ofte en fagperson, der har brug for hjælp til at snakke sagen igennem og til at finde ud af, hvad der er vigtigt at få spurgt ind til inden en afgørelse, til at vende en problemstilling, til en risikovurdering eller til at se løsningsmulighederne. Etnisk Konsulentteam bliver også, i højere og højere grad, brugt til udarbejdelse af skriftlige risikovurderinger, oftest i forbindelse med tvangsanbringelsessager etc., 33 gange i det forløbne år har teamet således afsluttet en sag med en skriftlig vurdering. Til gengæld er teamet ikke en eneste gang blevet bedt om at stå for konfliktmægling i familien, på trods af, at teamet ofte tilbyder dette. Det vides dog ikke, om det skyldes at sagsbehandler ikke ønsker dette, at borgerne takker nej, eller om de benytter sig af andre mæglingstilbud.

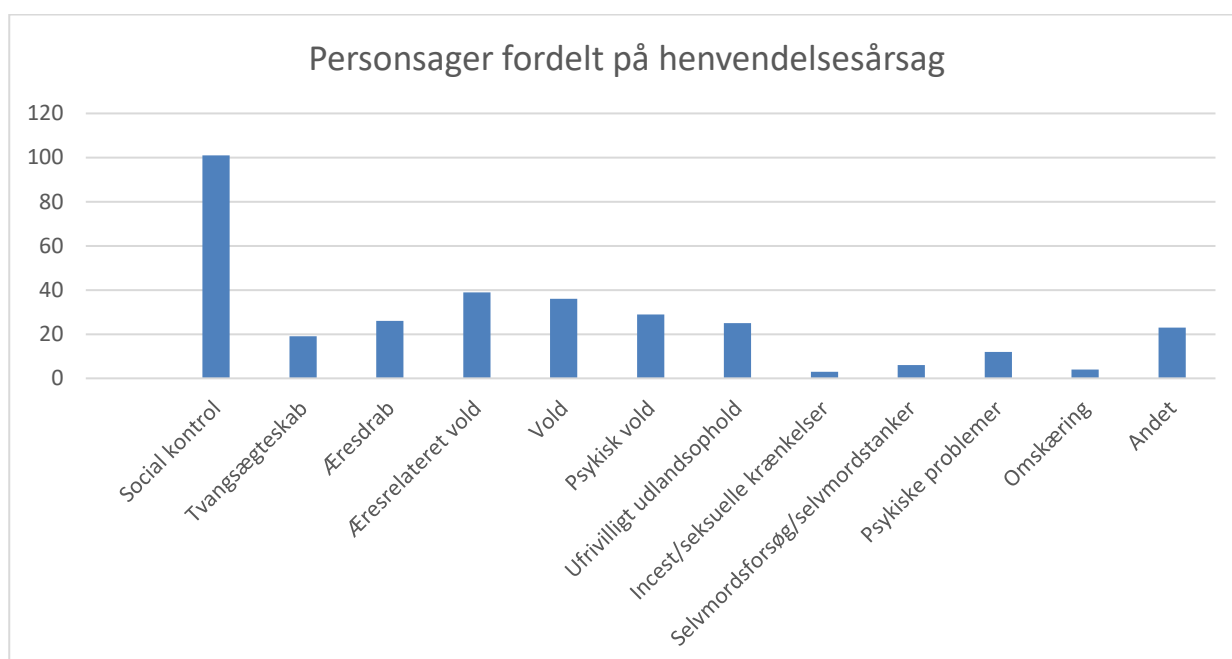


Figur 1. Ydelstype på alle henvendelser

Etnisk Konsulentteam havde 16 VISO-sager i 2017. I disse sager var der i alt 379 henvendelser, hvoraf teamet 43 gange var på konsulentbesøg og 305 gange gav råd og vejledning pr. telefon eller mail og lavede 28 skriftlige afrapporteringer i VISO-sagerne.

HENVENDELSESÅRSAG

Social kontrol optræder i næsten alle sager, men er kun registreret i statistikken, hvis det decideret har været en henvendelsesårsag. Teamet definerer social kontrol således: *Når unge bliver udsat for kontrol og sanktioner, i forsøget på at få dem til at opføre sig på en bestemt måde, som familien har udstukket, og dette overskrider dansk lovgivning og FNs konventioner.* Teamet ser social kontrol komme til udtryk i form af begrænsninger, restriktioner og overvågning - ofte i form af fysisk eller psykisk vold.



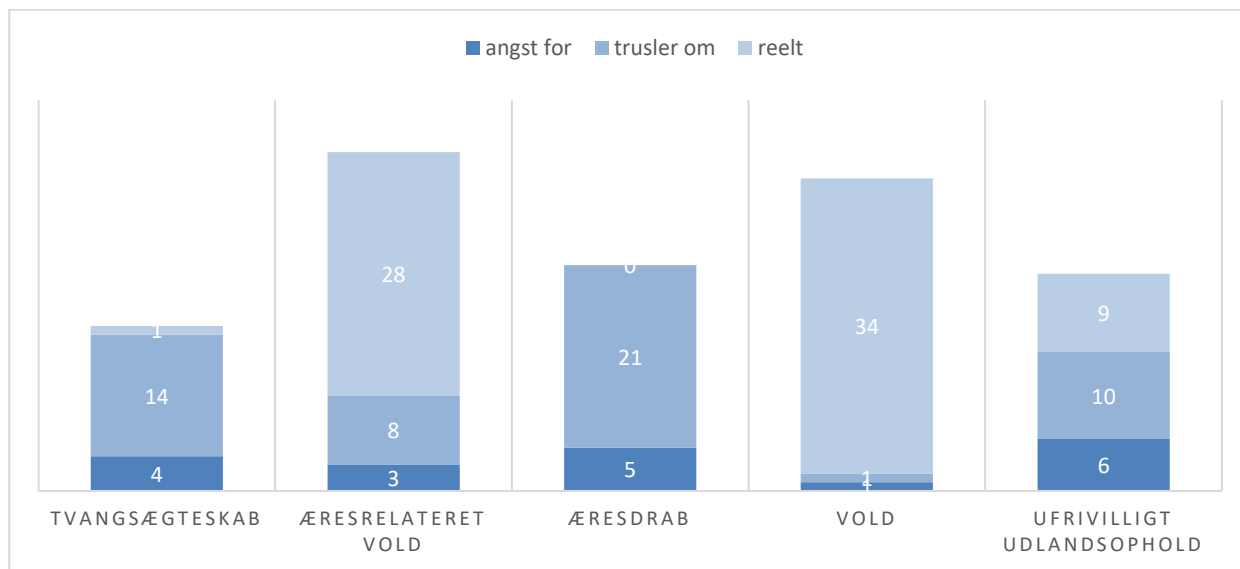
Figur 2. Henvendelsesårsag på alle henvendelser

Etnisk Konsulentteam har i 2017 haft 19 sager om tvangsægteskaber. I 4 tilfælde var det en frygt personen havde men uden nogen udtalt trussel. I 14 tilfælde var der trusler om tvangsægteskab, og i 1 tilfælde var personen blevet tvangsgift. Af de personer, der frygtede eller blev truet med tvangsægteskab, var 11 personer mellem 11 og 17 år, mens 8 personer var over 18 år. 3 af henvendelserne angående tvangsægteskaber drejede sig som drenge eller mænd, og 16 om piger eller kvinder. 11 af sagerne omhandlede personer med baggrund i Mellemøsten, 4 omhandlede personer med baggrund i Sydøsten, 2 i Sydvestasien, og 2 af sagerne omhandlede personer fra Nordafrika.

Æresdrab har været henvendelsesårsag i 26 af Etnisk Konsulentteams sager i 2017. 21 af sagerne omhandlede trusler om æresdrab, 5 om angst for æresdrab. Teamet har ikke i 2017 haft henvendelser om drabsforsøg.

Teamet har i 2017 haft 20 sager, omhandlede 25 personer, vedrørende ufrivillige udlandsophold. I 9 tilfælde var personerne sendt til udlandet. Af dem var 7 piger eller kvinder og 2 drenge eller mænd. 10 blev truet med ufrivilligt udlandsophold, mens 6 frygtede det.

Resten af sagerne handlede om frygt for eller trusler om at blive sendt til udlandet. 6 personer var over 18 år og 19 personer var under 18 år. Størstedelen havde baggrund i Mellemøsten, Sydasien og Østafrika (se figur 3).



Figur 3. Henvendelsesårsag vedr. sager om tvangsægteskab, æresrelateret vold, æresdrab, vold og ufrivilligt udlandsophold

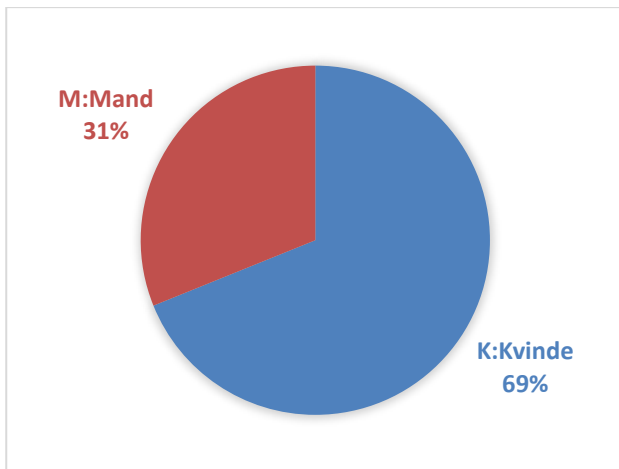
39 sager omhandlede æresrelateret vold og 36 sager om vold, hvor volden ikke har været udløst af noget, teamet vil betegne som æresrelateret. I langt størsteparten af sagerne var volden reel. (se figur 3). Man skal her huske, at de fleste børn og unge godt ved, at fysisk vold er noget vi som kommune skal tage meget alvorligt og at forældrene kan blive dømt for det. Dertil kommer, at mange er vokset op i familier, hvor lussinger og slag er en del af hverdagen og at de derfor ikke regner det med som vold, når de bliver spurgt. Man må derfor nok regne med en vis underrapportering her.

Etnisk Konsulentteam har fortsat mange sager, hvor henvendelsesårsagen er psykisk vold – i 29 tilfælde var det den direkte henvendelsesårsag. Teamet vil dog mene, at alle de sager, teamet har været inde over, har indeholdt fysisk eller psykisk vold. Angst for, eller trusler om, tvangsægteskab, indespærring, at blive sendt til udlandet, eller det at se søskende eller mor blive slået, er stærkt psykisk belastende. Det samme er manglende anerkendelse, opmærksomhed, indflydelse på eget liv etc. Passiv fysisk vold fylder også i mange sager i form af børn, der ikke får mad, mangler pleje, ro mv.

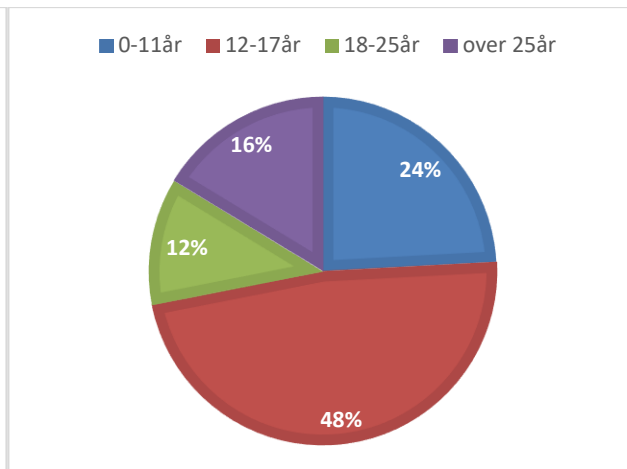
Andre henvendelsesårsager har bl.a. omhandlet misbrug, selvskade, transseksualitet, kriminalitet, repatriering og spørgsmålet om at turde anmelde overgreb.

FORDELING PÅ KØN OG ALDER

I 2017 omhandlede 69 % af sagerne piger eller kvinder, og 31 % drenge eller mænd (se figur 4). De fleste sager vedrører fortsat de 12-17-årige (figur 5).



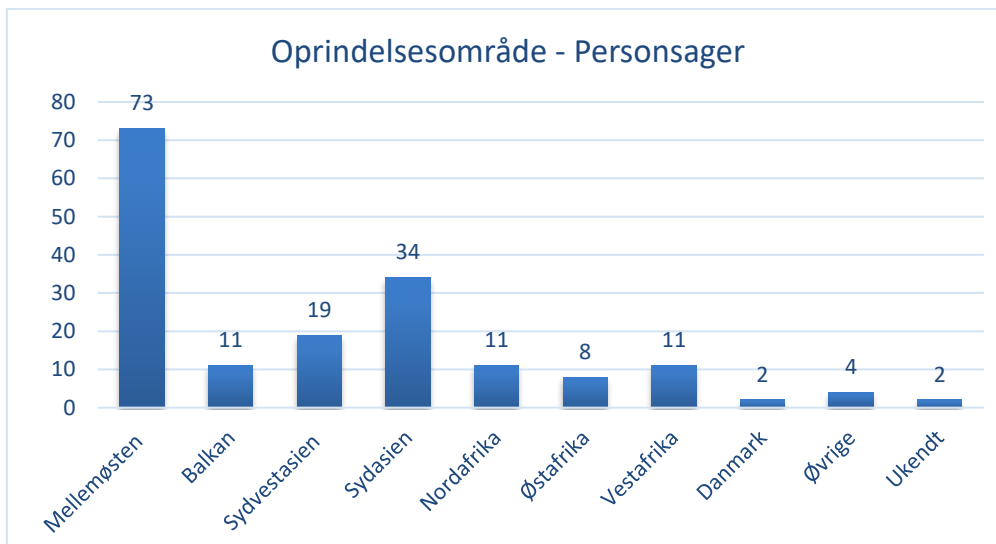
Figur 4. Fordeling på køn i procent.



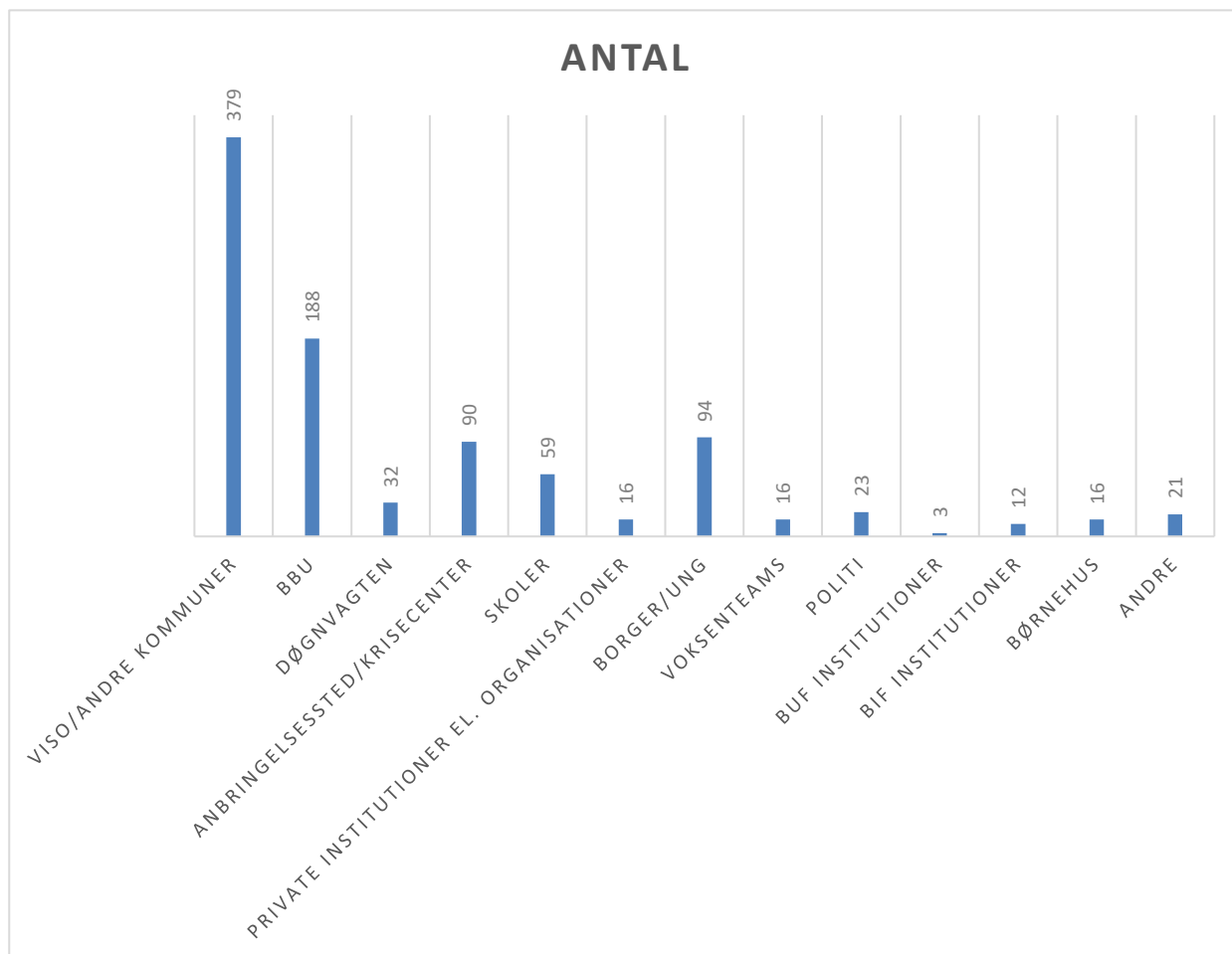
Figur 5. Fordeling på alder i procent.

OPRINDELSESOMRÅDE

Den største andel af sagerne i 2017 omhandlede personer med oprindelse i Mellemøsten, efterfulgt af personer fra Sydasiens og Sydvestasiens. De resterende sager var fordelt nogenlunde lige, mellem personer fra Balkan, Nordafrika, Vestafrika og Østafrika. (se figur 6).

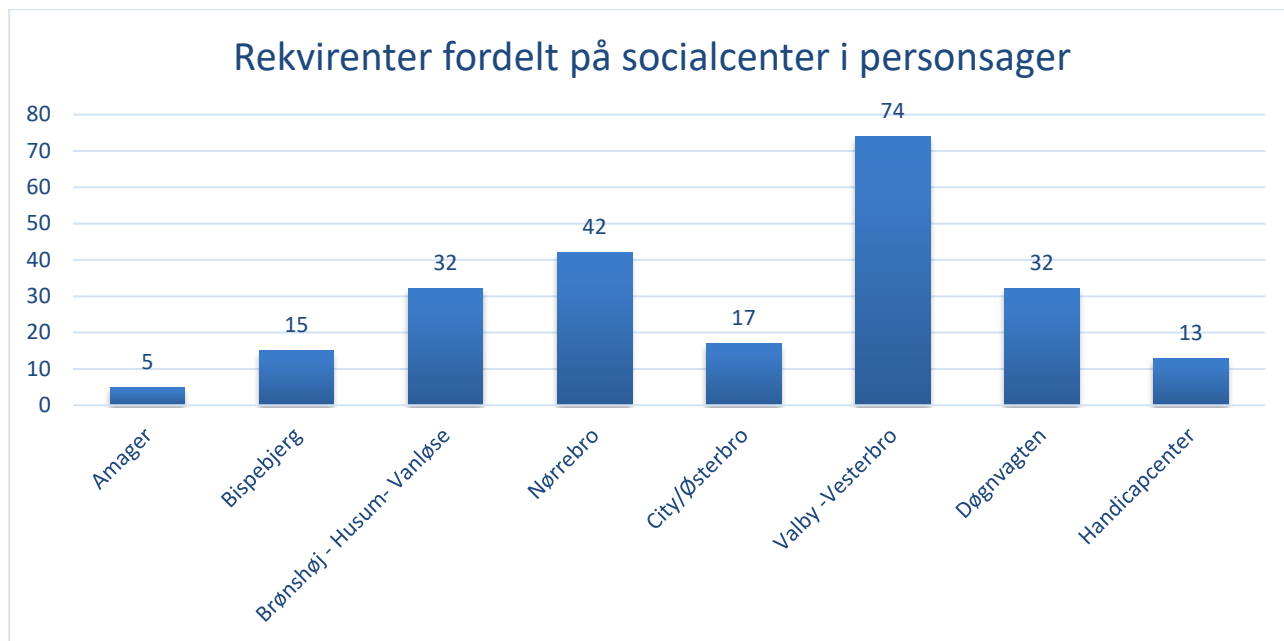


Figur 6. Fordeling på personers oprindelsesområde.


REKVIRENTER


Figur 7. Henvendelser fordelt på rekvirenter.

VISO sager og henvendelser fra andre kommuner er stort set halveret fra 2016, hvilket bla. skyldes, at teamet ikke har kunne tage så mange VISO sager pga. sygdom i teamet. Teamet får fortsat en del henvendelser fra skoler – dog ikke så mange som i 2016, hvor der var en større indsats fra BIFs side for at promovere området. Andre henvendere dækker over Udenrigsministeriet, Socialstyrelsen, sygehusvæsenet m.m.



Figur 8. Henvendelser fordelt på socialcentre.

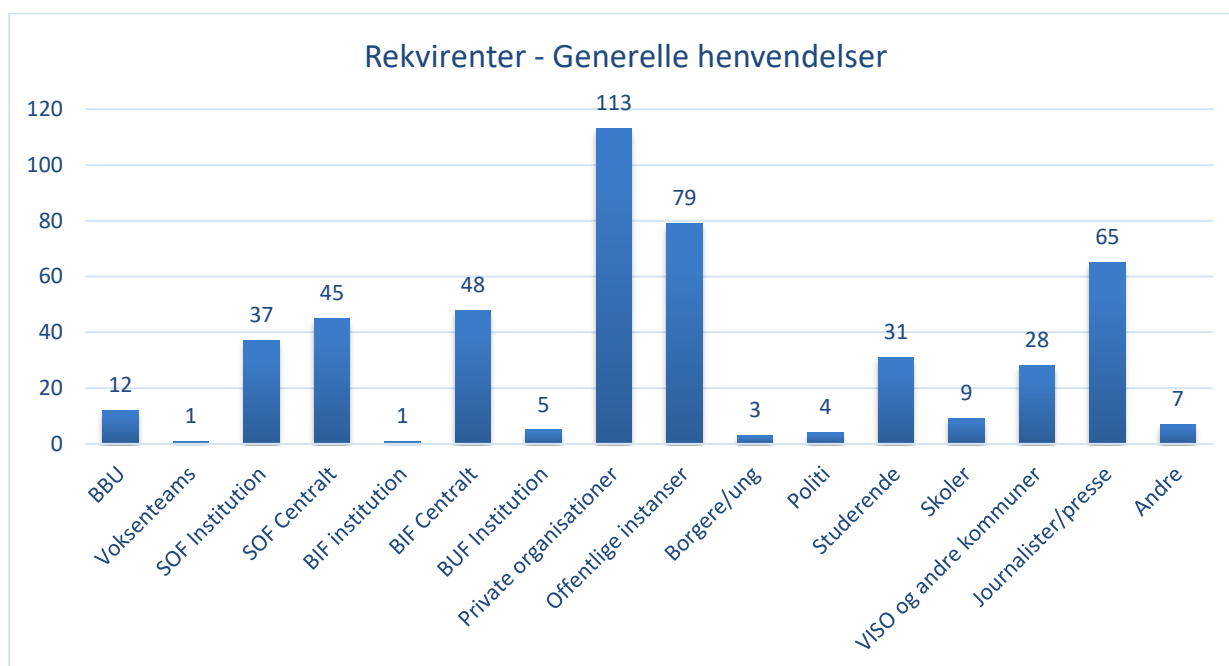
Henvendelserne fra BBU enhederne er faldet lidt i 2017 i forhold til 2016, hvor teamet havde 244 henvendelser fra BBU. Etnisk Konsulentteam har i 2017 igen fået flest henvendelser fra BBU enheden Valby-Vesterbro. Henvendelserne fra BBU Nørrebro er mere end fordoblet i 2017, hvorimod der i år kun har været 5 henvendelser fra BBU Amager - et markant fald i forhold til 54 i 2016. Antallet af henvendelser i 2017 fra BBU Bispebjerg er faldet til 15 og fra Handicapcenteret er henvendelserne faldet til 13, hvilket dog stadig er en stigning i forhold til 2 i 2015 (se figur 8).

GENERELLE HENVENDELSER

Etnisk Konsulentteam får en del henvendelser, der ikke handler om personsager, men er af en mere general karakter. I 2017 fik teamet 489 af den slags henvendelser.

REKVIRENTER

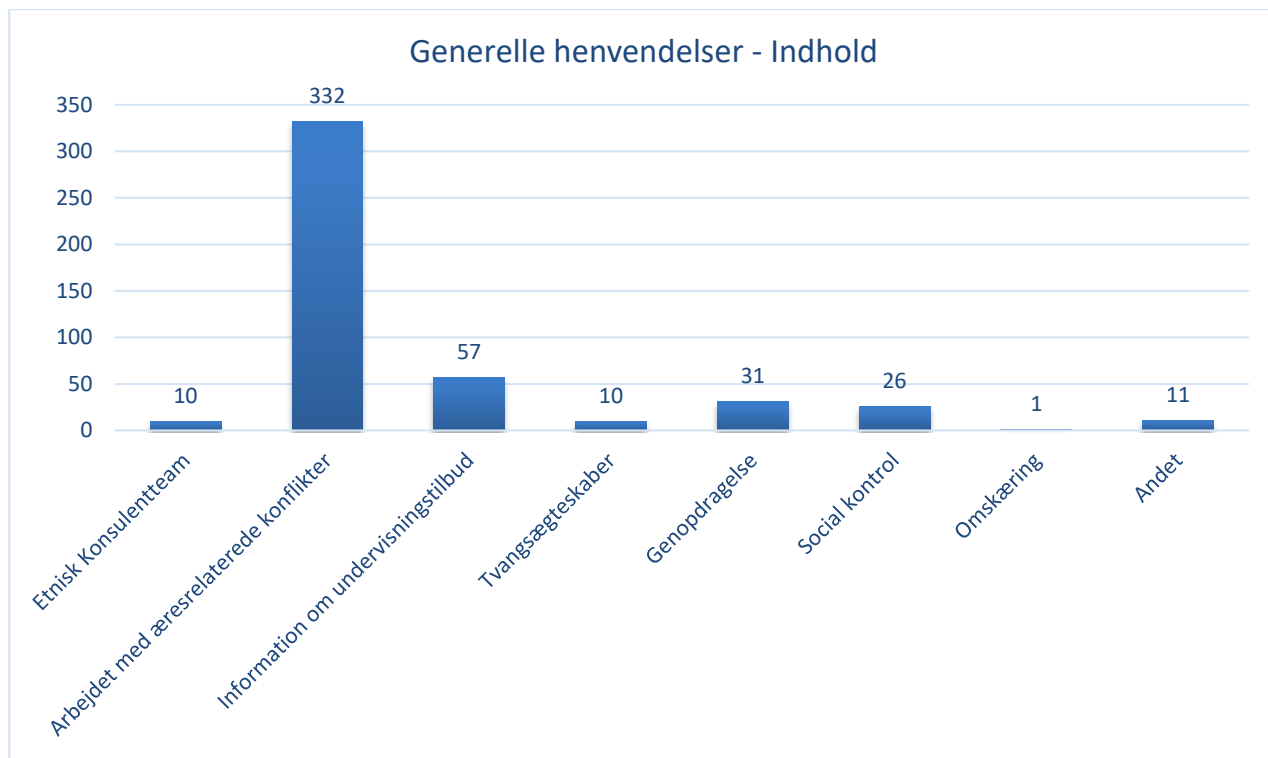
De fleste rekvirenter i 2017 kommer fra private organisationer, offentlige instanser, journalister/presse og fra BIF Centralt (se figur 9).



Figur 9. Fordeling på rekvirenter.

HENVENDELSERNES INDHOLD

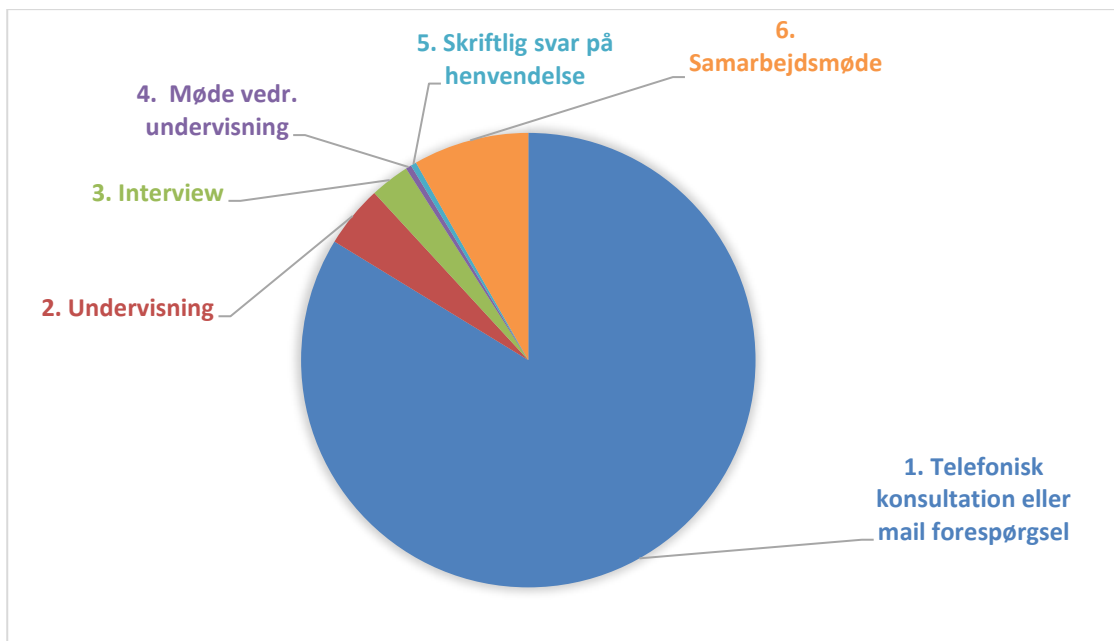
De fleste henvendelser var spørgsmål om arbejdet med æresrelaterede konflikter, social kontrol, ufrivillige udlandsophold og tvangsægteskaber. Teamet har også fået en del henvendelser, som omhandlede ønsket om undervisning og mere viden om, hvad teamet kan tilbyde.



Figur 10. Henvendelsernes indhold.

INFORMATIONENS ART

Langt de fleste af de mere generelle henvendelser bliver klaret over telefon eller mail. Teamet har dog været til en del samarbejds møder, har givet 14 interviews og undervist 22 gange (se figur 11). I alt 564 fagfolk har teamet undervist i 2017 – det er især skolelærere, pædagoger, sagsbehandlere på kommunens skoler, døgninstitutioner og socialcentre, men teamet har også undervist og holdt oplæg på bla. på uddannelsesinstitutioner, i statsforvaltningen og på konferencer.



Figur 11. Henvendelser fordelt på informationens art.