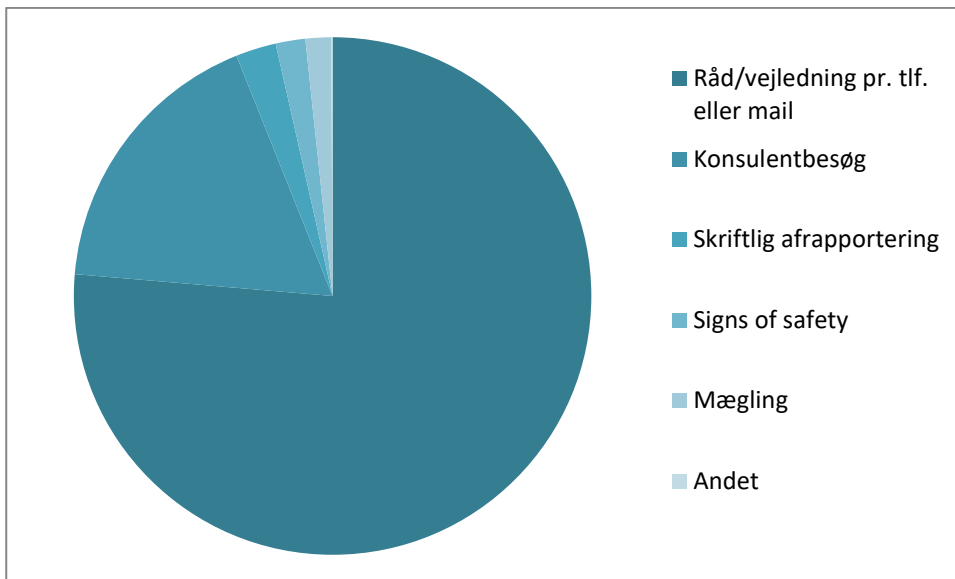


# Etnisk Konsulentteams statistik 2014

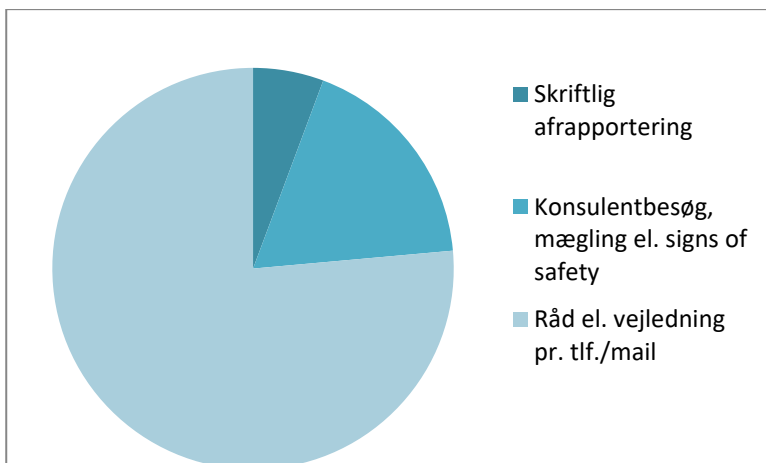
Etnisk konsulentteam er forankret i Socialforvaltningen i Center for Forebyggelse og Rådgivning, og er et tilbud til ansatte i Københavns kommunes Social-, Beskæftigelses- og Integration- og Børne og Ungeforvaltning. Da Etnisk Konsulentteam er VISO leverandør bruges teamet også af kommuner rundt om i landet. Fagfolk kan henvende sig til Etnisk Konsulentteam, hvis de har brug for sparring, rådgivning, undervisning og konfliktmægling i sager om æresrelaterede konflikter. Man kan læse mere om Etnisk Konsulentteam på [www.etniskkonsulentteam.kk.dk](http://www.etniskkonsulentteam.kk.dk).

## **Personsager**

Etnisk Konsulentteam blev i 2014 kontaktet 1166 gange i personsager. Disse henvendelser omhandlede 147 individuelle sager. I Etnisk Konsulentteam kan inddragelse i en personsag være 20 minutters telefonsamtale, men det kan også være forskellige former for konsulentbistand. Der er således sager, der rummer adskillelige telefonrådgivninger af professionelle omkring den unge, konsulentbesøg, netværksmøder, konfliktmæglingsmøder etc. Vi ser en klar tendens gennem de senere år til, at vi bliver inddraget mere i de sager, vi er en del af. I år har vi således været på 209 konsulentbesøg, gennemført Signs of Safety 22 gange og deltaget i 19 mæglingsmøder. På disse møder forsøger vi at hjælpe de unge og sagsbehandler eller den fagperson, der har efterspurgt vores hjælp til at få overblik over situationen og de løsningsmuligheder, der kan være, og ved hjælp af mægling forsøger vi at genskabe relationer i familien. Det er dog stadig telefonisk rådgivning, der fylder mest. I 2014 ydede vi 907 gange rådgivning telefonisk eller per mail. Det er ofte en fagperson, der har brug for hjælp til at snakke sagen igennem, til at finde ud af hvad der er vigtigt at få spurgt ind til inden en afgørelse, til at vende en problemstilling eller til at se løsningsmulighederne. Vi bliver også i højere og højere grad brugt til udtalelser og vurderinger ift. tvangsanbringelsessager etc. 30 gange i det forløbne år har vi således afsluttet en sag med en rapport eller på anden måde skulle skrive en vurdering af sagen.



Figur 1. Oversigt over ydelsestype, alle henvendelser vedr. personsager

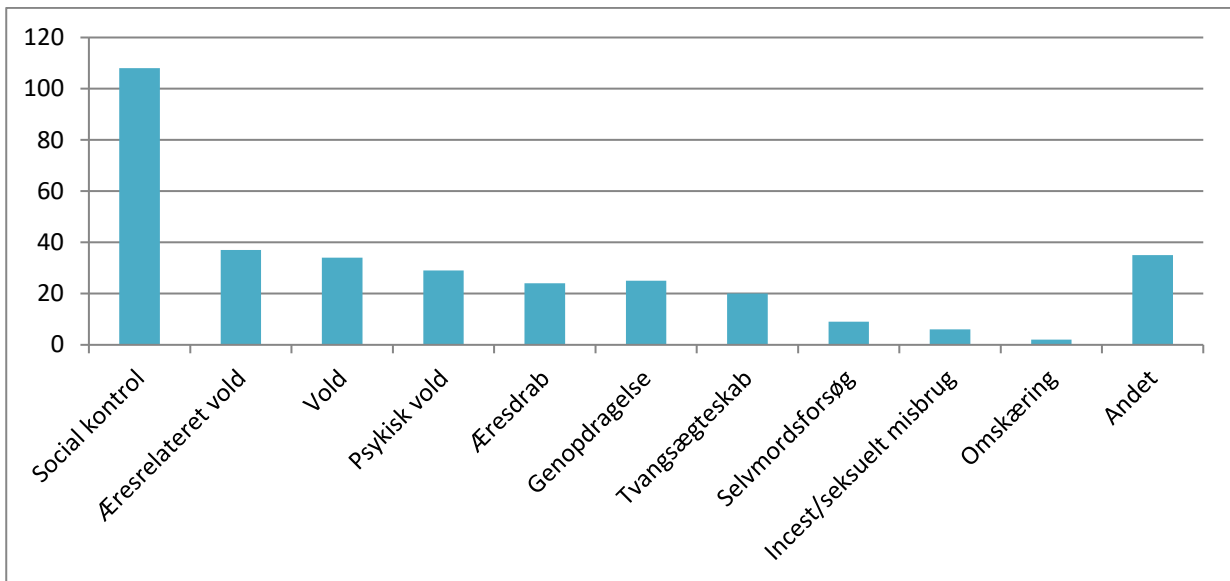


Figur 2. Fordeling af ydelsestype på VISO sager

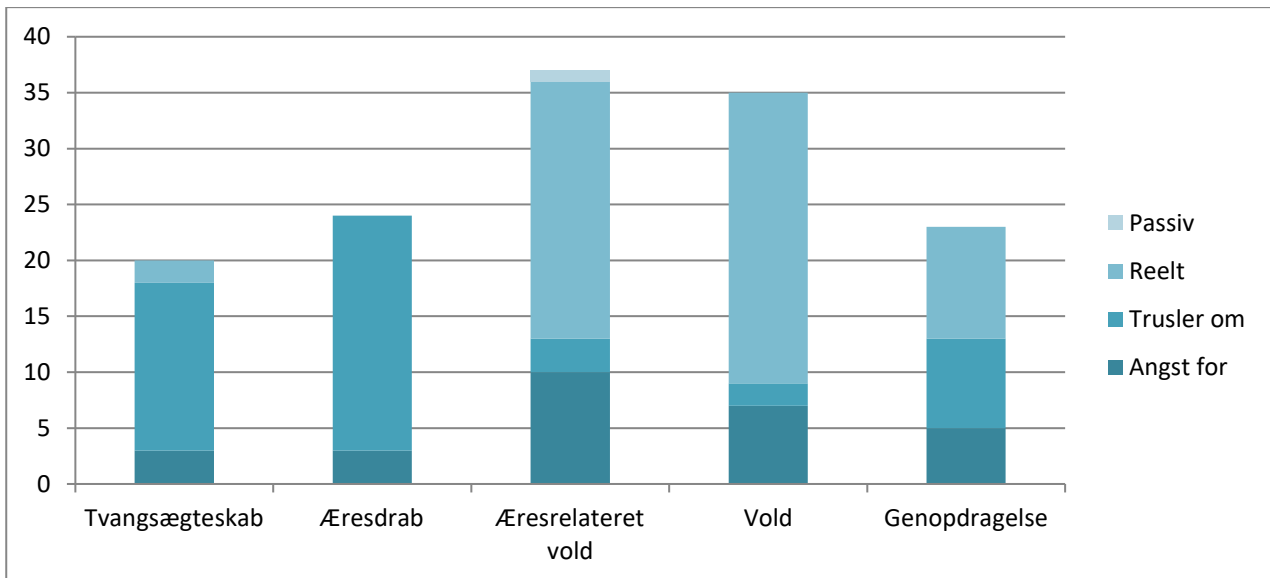
Vi var på konsulentbesøg (inkl. mægling og Signs of Safety) i VISO sager 88 gange i 2014, hvilket er en stigning på over 100 % fra 2013, hvor vi var ude 40 gange. Vi gav råd og vejledning pr. telefon eller mail 376 gange og lavede skriftlig afrapportering 28 gange.

## Henvendelsesårsager

Social kontrol optræder i næsten alle sager, men er kun registreret i statistikken, hvis det decideret har været en henvendelsesårsag. Vi definerer social kontrol således: Når unge bliver udsat for kontrol og sanktioner i forsøget på at få dem til at opføre sig på en bestemt måde, som familien har udstukket, og dette overskrider dansk lovgivning og FNs konventioner. Vi ser social kontrol komme til udtryk i form af begrænsninger, restriktioner og overvågning.



Figur 3. Oversigt over henvendelsesårsag



Figur 4. Oversigt over henvendelsesårsag II

Etnisk Konsulentteam har i 2014 haft 20 sager om tvangsægteskaber. I 3 tilfælde var det en frygt personen havde, men uden nogen udtalt trussel. I 15 tilfælde var der reelt trusler om tvangsægteskab, og i 2 tilfælde var de unge blevet tvangsgift. I sagerne om reelle tvangsægteskaber var begge personer drenge på hhv. 13 og 15 år. Af de personer, der frygtede eller blev truet med tvangsægteskab, var 10 personer 17 år eller derunder<sup>1</sup>, 6 personer var mellem 18 og 25 år og 3 personer var over 25 år. En af disse sager omhandlede en mand, en sag omhandlede et par og de resterende 15 omhandlede kvinder. Halvdelen af sagerne angående tvangsægteskab omhandlede personer med baggrund i Mellemøsten og en fjerdedel om personer med baggrund i Sydasiens.

<sup>1</sup> Nogle sager omhandler flere personer

Vi har i 2014 haft 22 sager om genopdragelsesrejser. I 10 sager<sup>2</sup> var de unge blevet sendt på genopdragelse – de var mellem 6 og 16 år, bortset fra en enkelt kvinde over 18 år og ligeligt fordelt på drenge og piger.

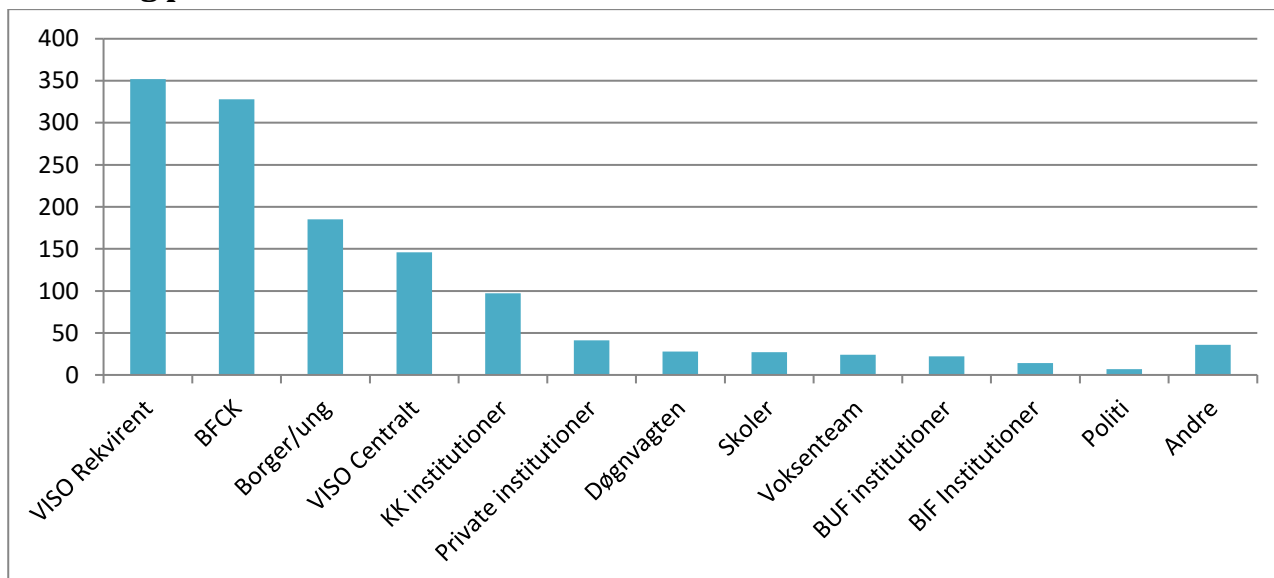
Etnisk Konsulentteam har i 2014 haft 37 sager om æresrelateret fysisk vold og 34 sager om vold, hvor volden ikke har været udløst af noget, vi vil betegne som æresrelateret. Vi definerer æresrelateret vold som vold, hvor familiens ære er omdrejningspunktet.

Den psykiske vold har været henvendelsesårsag i 29 sager. Vi vil dog mene, alle de sager vi har været inde over, har indeholdt fysisk eller psykisk vold. Angst for, eller trusler om, tvangsægteskab, hjemsendelse, indespærring, det at se søskende eller mor blive slået er stærkt psykisk belastende ligesom manglende anerkendelse, opmærksomhed, indflydelse på eget liv etc. Passiv fysisk vold fylder også i mange sager i form af børn der ikke får mad, mangler pleje, ro etc.

Selv mordstanker eller forsøg har fyldt i 7 af de sager, vi har haft. Bortset fra en enkelt sag med en 15-årig dreng, har alle været med piger på 15-17 år, som har været så påvirkede af familiens æreskodeks, at de ikke har set anden udvej. Piger der ikke selv har måttet vælge partner, flytte hjemmefra etc.

Endeligt har vi haft sager, der har omhandlet helt andre ting. Det har været homoseksualitet, misbrug, mødomstjek, ensomhed og unge der har konverteret.

## Fordeling på rekvirenter

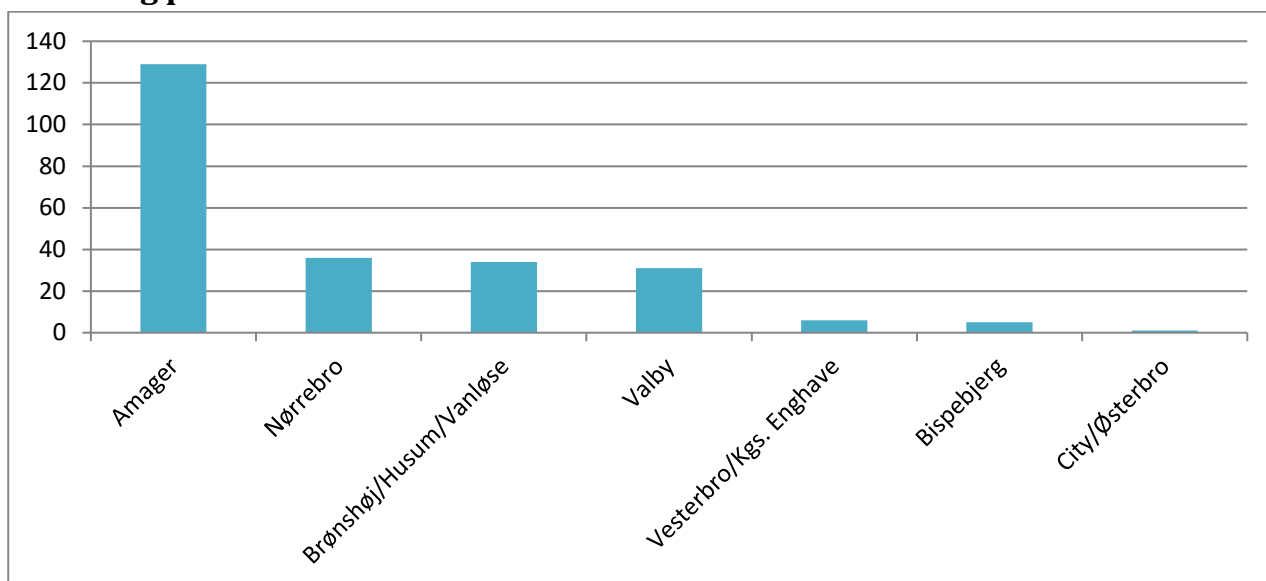


Figur 5. Fordeling på rekvirenter

Den høje stigning i antallet af henvendelser skyldes især en stor stigning i henvendelser fra Børnefamilie Center København (BFCK), Københavns kommunes institutioner samt VISO. Samtlige rekvirenter har henvendt sig mere i 2014 end i 2013, bortset fra Børne- og Ungdomsforvaltningens (BUF) og Beskæftigelses- og Integrationsforvaltningens (BIF) institutioner, hvor antallet er faldet en smule.

<sup>2</sup> En af sagerne omhandlede 3 søskende, som alle var sendt på genopdragelse.

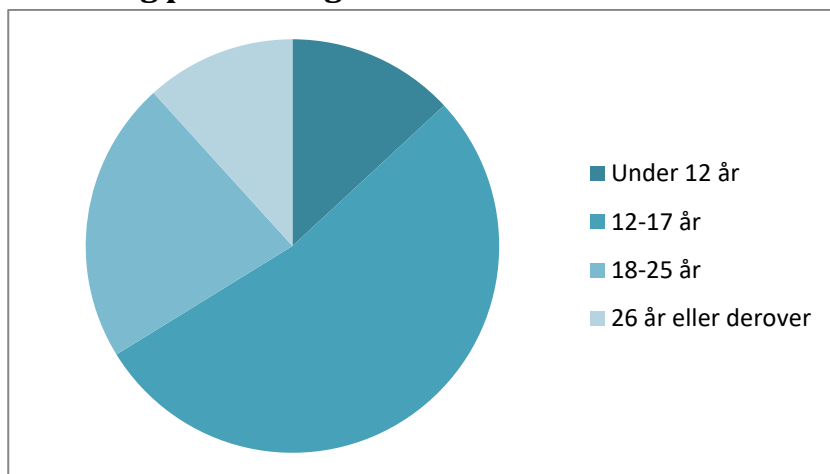
## Fordeling på Socialcentre



Figur 6. Fordeling på Socialcentre

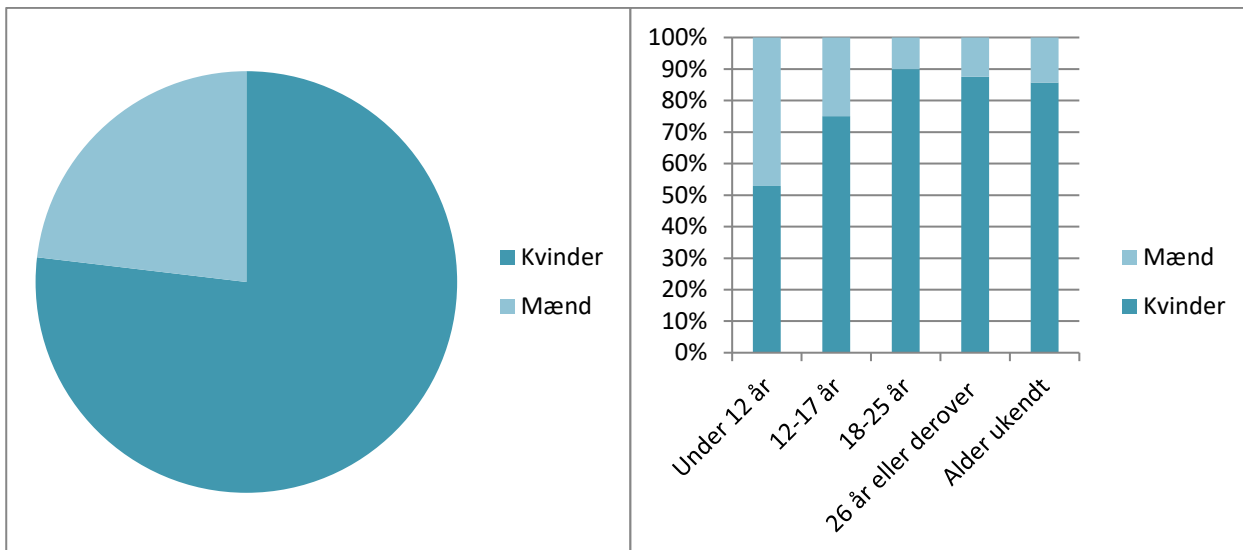
Amager og Nørrebro var indtil 2013 dem, vi fik flest henvendelser fra. I 2014 ligger især Amager igen langt højere end de resterende socialcentre. Der er sket en stor stigning i henvendelser fra Amager og Nørrebro, mens resten af socialcentrene har henvendt sig færre gange i forhold til året før.

## Fordeling på alder og køn



Figur 7. Fordeling på alder

Ligesom sidste år handlede flest af vores personsager om unge mellem 12 og 18 år. Dette skyldes dels, at det er i den aldersgruppe, at den sociale kontrol for alvor begynder at få konsekvenser for især pigerne, og at vi som samfund har pligt til at hjælpe unge, der mistrives. Andelen af over 18-årige i personsagerne er dog steget fra 23 % af alle personsager i 2013 til 33 % i 2014. En af årsagerne til stigningen, er indførelsen af paragraf 12a i serviceloven, som forpligter kommunen til at tage stilling til om en person over 18 år er part i æresrelateret konflikt og hvis det er tilfældet, skal der udarbejdes en risikovurdering og en handleplan.



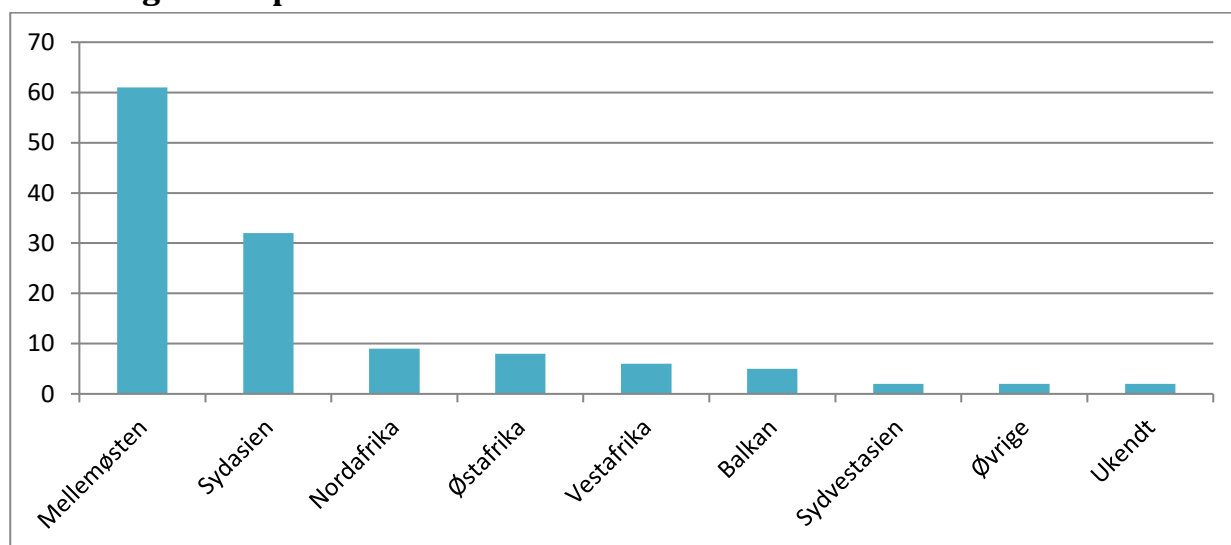
Figur 8. Fordeling på køn

Figur 9. Fordeling på alder og køn

Kvinder udgør langt hovedparten (76%) af de unge, vi får henvendelser om, hvilket er det samme billede, vores samarbejdspartner i eksempelvis Landsorganisationen for kvindekrisecentre (LOKK) og Rehabiliteringscenteret for etniske unge (RED) ser, og som vi har set de foregående år. Hvor de fleste af de sager, vi har, der omhandler piger, starter med at pigen gør - eller nogen tror hun gør – noget der krænker familiens ære, så ha mange af de drengesager, vi har set i år, omhandlet drenge, der ikke nødvendigvis har eller mistænkes for at have forbrudt sig mod noget æreskodeks. Det er drenge, der er del af en dysfunktionel familiestruktur, med vold, skilsmisser etc., og som bliver fanget i et spil, der omhandler ære. De er blevet sat til at "holde øje" med mor eller søstre, de skal bo hos far efter evt. skilsmisse for at opretholde fars ære eller noget andet. Der er også drenge, der er blevet sendt på genopdragelse, fordi de har været ude i kriminalitet, og forældrene ikke ved, hvad de skal stille op.

Figur 8 viser, at fordelingen på køn næsten er 50-50 på børnene under 12 år, men at der i de resterende aldersgrupper er langt flere piger/kvinder.

### Fordeling efter oprindelsesområde



**Figur 10. Fordeling efter oprindelsesområde**

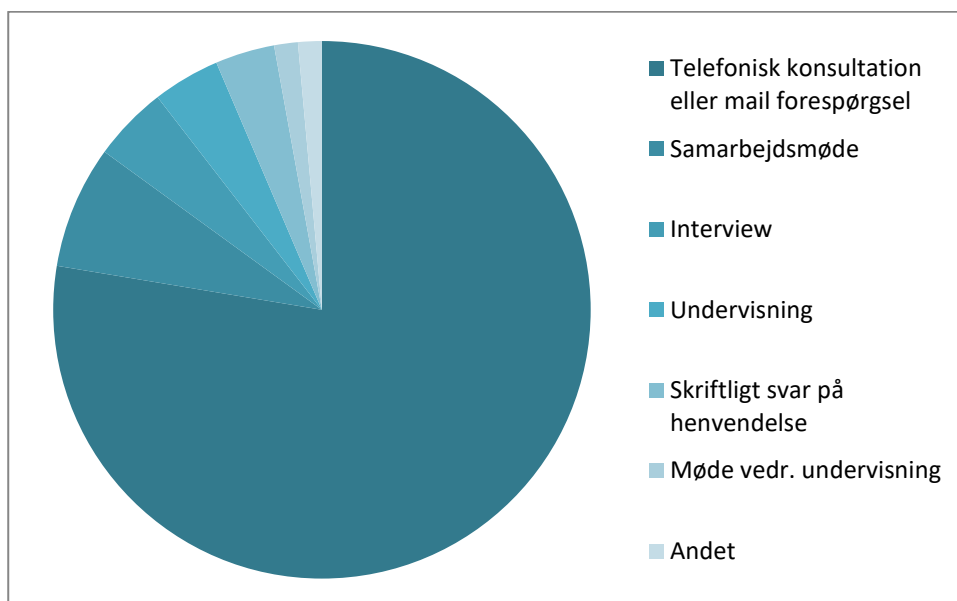
Vi har ligesom de sidste år fået flest henvendelser angående personer med oprindelse i Mellemøsten og Sydøstasien. Der er sket en stor stigning i antallet af henvendelser angående personer med baggrund i Østafrika. Til gengæld er antallet af henvendelser om personer med oprindelse i Sydvestasien faldet markant i forhold til 2013.

## Generelle henvendelser

Etnisk Konsulentteam får en del henvendelser, der ikke handler om personsager, men er af en mere general karakter. I 2014 fik vi 438 af den slags henvendelser, hvilket er lidt færre end i 2013. En stor del af dem var forespørgsler til teamets funktion, arbejdet med etniske minoriteter og til social kontrol. Andre gange blev vi kaldt ud til undervisning eller skulle give generelle informationer om vores kerneområde over telefonen.

Igen i år har samarbejdet med BIF fyldt. Vi har været brugt som sparringspart på materiale udviklet til Mind springs kurser for forældre ift. Social kontrol, og for undervisningsmateriale udviklet til et pilotprojekt på udvalgte folkeskoler i København. Derudover har vi været ude og undervise på skoler og klubber for at ruste medarbejdere i bedre i mødet med unge der udsættes for social kontrol.

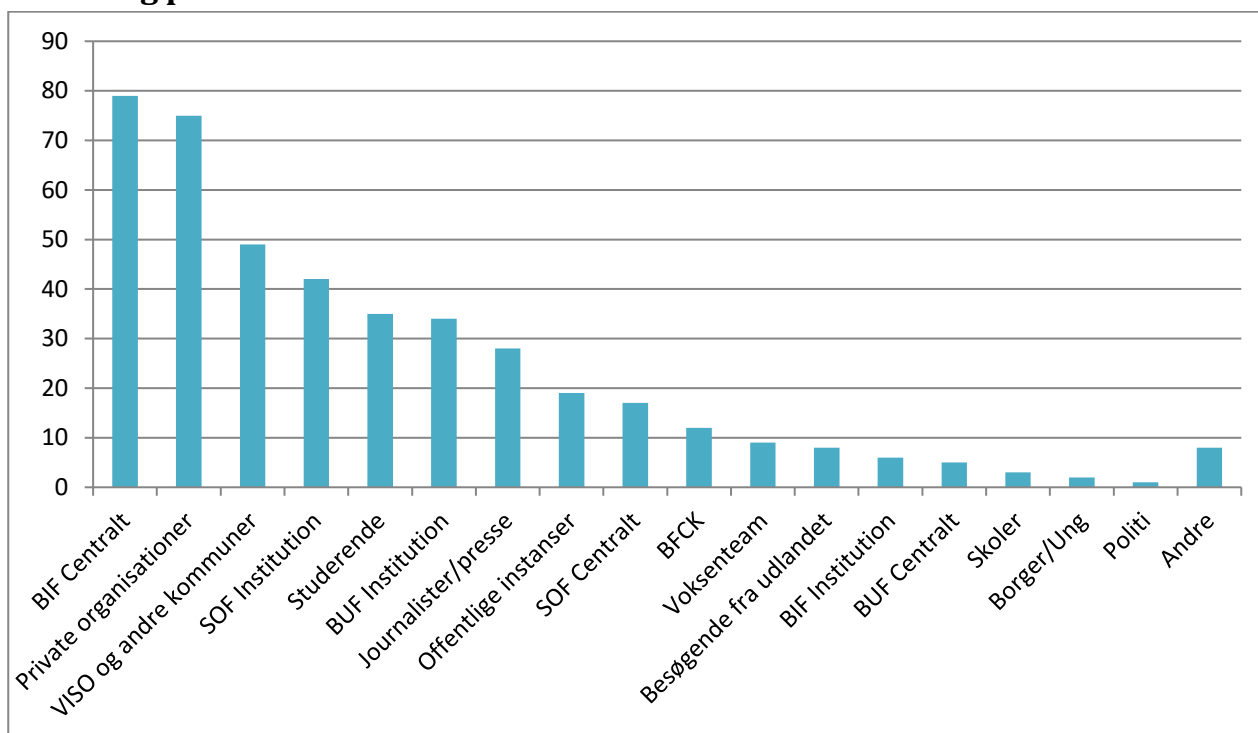
## Informationens art



**Figur 11. Informationens art, generelle henvendelser**

Som diagrammet illustrerer, har vi haft flest telefonisk eller mailforespørgsler. Vi er også blevet interviewet en del gange, og blevet bedt om at holde oplæg i forhold til de igangværende projekter vi har med BIF og Center for familiepleje. Samarbejds møder har også fyldt en del.

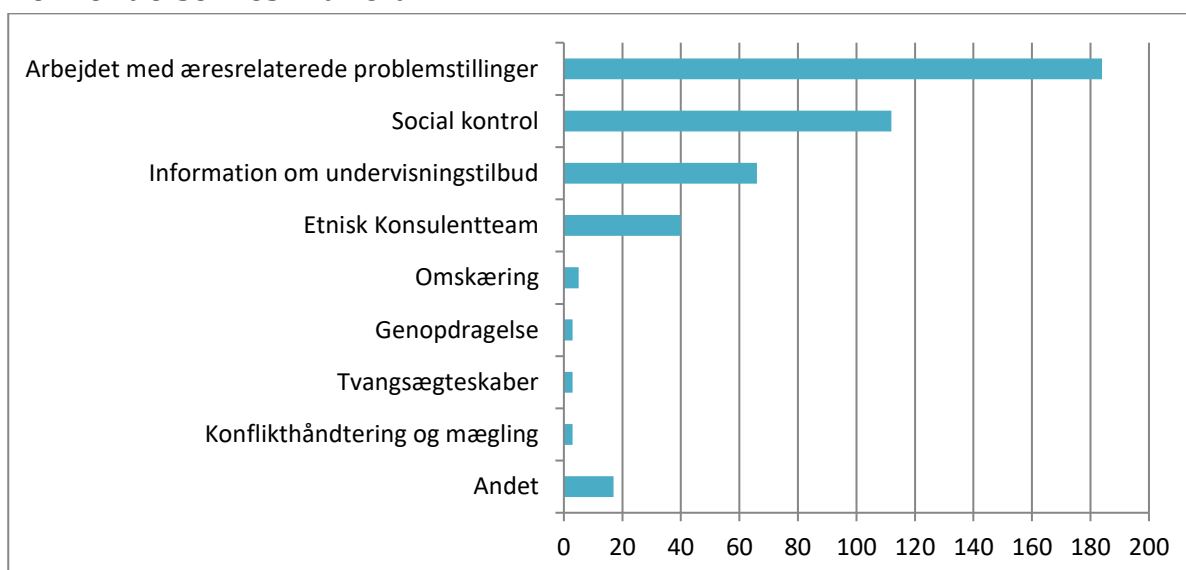
## Fordeling på rekvirenter



Figur 12. Fordeling på rekvirenter, generelle henvendelser

Som figur 12 viser, kommer mange af de generelle henvendelser fra Københavns Kommune fordelt på Beskæftigelses- og Integrationsforvaltningen, Børne- og Ungdomsforvaltningen og Socialforvaltningens centrale enhed samt institutioner. Vi har også fået mange henvendelser fra private organisationer. Derudover henvender studerende sig ofte og igen i år fylder henvendelser fra VISO også meget i denne statistik. Henvendelser fra pressen er næsten halveret i forhold til 2013.

## Henvendelsernes indhold



Figur 13. Henvendelsernes indhold, generelle henvendelser



Langt de fleste henvendelser handler om arbejdet med æresrelaterede problemstillinger. Information om undervisningstilbud og Etnisk Konsulentteams arbejde fylder ligeledes meget i statistikken. Af de konkrete problemstillinger vi arbejder med, får vi mange henvendelser om social kontrol, hvorimod spørgsmål om omskæring, tvangsægteskaber og genopdragelse fylder relativt lidt.